

2012年度

理工学部高等学校工業科推薦入学試験要項
経営学部高等学校商業科推薦入学試験要項

 甲南大学

目 次

1. 趣 旨	1
2. 募集学部・学科・募集人員	1
3. 出願資格	1
4. 出 願	2
5. 受 験	3
6. 選 考	3
7. 合格発表	3
8. 入学手続	4
9. そ の 他	5
出願書類記入上の注意事項	6
出願書類（本学所定用紙）一式	

日程一覧

出願期間	試験日	合格発表	第1次入学手続期間	第2次入学手続期間
11月1日(火) ～11月4日(金) (4日消印有効)	11月12日(土)	11月18日(金)	12月5日(月) ～12月8日(木)	3月15日(木) ～3月22日(木)

1. 趣 旨

(1) 理工学部

甲南大学理工学部物理学科及び機能分子化学科では、学部教育の活性化を図る観点から、高等学校もしくは中等教育学校（以下「高等学校」という。）の工業に関する所定の教科・科目を修得し、本学科への入学を強く希望する者を対象として推薦入学試験を実施します。

(2) 経営学部

甲南大学経営学部では、学部教育の活性化を図る観点から、高等学校の商業に関する所定の教科・科目を修得し、本学部への入学を専願する者を対象として推薦入学試験を実施します。

2. 募集学部・学科・募集人員

学 部	学 科	募集人員
理工学部	物理学科	若干名
	機能分子化学科	若干名
経営学部	経営学科	若干名

3. 出願資格

【理工学部物理学科・機能分子化学科】

次の各項をすべて満たす者

(1) 次のいずれかに該当する者

- ①高等学校の工業に関する学科、総合学科（工業または情報に関する教科・科目を20単位以上修得見込みの者に限る）、または工業高等学校を2012年3月に卒業見込みの者
- ②工業高等専門学校第3学年を2012年3月に修了見込みの者

(2) 理工学部物理学科または機能分子化学科への入学を強く希望し、大学進学後の勉学に熱意を持つ者

(3) 高等学校長の責任ある推薦を受けられる者（同一高等学校からの複数推薦も可能）

(4) 高等学校第1学年から第3学年第1学期もしくは第3学年前期までの全体の評定平均値が4.0以上の者

【経営学部】

次の各項をすべて満たす者

(1) 甲南大学経営学部への入学を専願する者

(2) 商業高等学校全日制課程または高等学校全日制課程の商業に関する学科（商業科、流通経済科、国際経済科、会計科、情報処理科等を含む）を2012年3月に卒業見込みの者、または、総合学科・普通科等において、高等学校の商業に関する所定の教科・科目を修得し、2012年3月に卒業見込みの者

※総合学科及び普通科等を卒業見込みの者は、10月1日（土）までに、出願資格について経営学部（078-435-2441）へ問い合わせてください。

(3) 高等学校長の責任ある推薦を受けられる者（同一高等学校からの複数推薦も可能）

(4) 高等学校第1学年から第3学年第1学期もしくは第3学年前期までの全体の評定平均値が4.0以上の者

(5) 次の①②のうちいずれかに該当する者

①全国商業高等学校協会英語検定 1 級または日本英語検定協会実用英語技能検定 2 級以上の資格を有し、かつ②の（ア）～（オ）のうちいずれかの資格を有する者

②日本英語検定協会実用英語技能検定準 2 級以上の資格を有し、かつ以下の（ア）～（オ）のうち 2 つ以上の資格を有する者

（ア）全国商業高等学校協会簿記実務検定 1 級（会計、原価計算のいずれかの科目合格でも可）

（イ）日本商工会議所簿記検定 2 級以上

（ウ）全国商業高等学校協会情報処理検定 1 級（プログラミング部門、ビジネス情報部門のいずれかの合格でも可）

（エ）経済産業省基本情報技術者試験合格

（オ）経済産業省ITパスポート試験合格

4. 出 願

(1) 出願期間 11月 1 日（火）～11月 4 日（金）（4 日消印有効）

(2) 出願書類

①入学志願票（㊦票及び㊧票）（本学所定用紙）

②高等学校長推薦書（本学所定用紙）

③調査書（文部科学省指定様式。開封無効）

④志望理由書（本学所定用紙。本人自筆で「志望理由」及び「入学後の抱負」を800字程度にまとめてください）

⑤【経営学部のみ】出願資格〔経営学部（5）〕を証明する資料（コピー可）

（注）⑤は、検定試験等合格証明書貼付用紙（本学所定用紙）に貼り付けて提出してください。

(3) 入学受験料 35,000円

①受験料は、「電信扱い」が利用できる銀行・信用金庫等の窓口から振り込んでください。

（銀行取扱期間 10月24日（月）～11月 4 日（金））

②現金自動入出金機（ATM）及びネットバンキングからの振込みはしないでください。

③本学所定の入学志願票㊦・㊧・㊨・㊩票に必要事項を記入し、各票を切り離さず、銀行窓口に提出してください。

④振込後、㊦・㊩票に取扱銀行の収納印があることを確認してください。

⑤㊩票は領収書です。志願者自身が大切に保管してください。

(4) 出願方法

高等学校長より本学所定の出願用封筒に封入し、書留速達で郵送してください。

なお、志願者が 2 名以上の場合は一括して郵送してください。

また、本学所定の出願用封筒が入手できない場合は、市販の角 2 封筒を使用してください。

5. 受 験

(1) 受験票

受験票は、11月8日（火）に発送する予定です。11月10日（木）になっても届かない場合は、必ず入試事務室まで問い合わせてください。

(2) 受験上の注意事項

- ①受験票は必ず持参してください。
- ②受験票を忘れた場合は、係員に申し出てください。
- ③試験開始時刻の10分前までに試験室に入室し、着席しておいてください。
- ④試験開始30分以内の遅刻者は受験できません。
- ⑤携帯電話は試験室に入室する前に電源を切って、かばん等に入れておいてください。
- ⑥試験時間中の途中退室は認められません。用便もしくは気分が悪くなった場合は、係員に申し出てください。
- ⑦筆記試験時間中に机の上に置けるものは、受験票、黒鉛筆、消しゴム、鉛筆削り、時計（計時機能だけのもの）です。これら以外の所持品は足元に置いてください。
- ⑧できるだけ昼食を持参してください。
- ⑨試験時間中は係員の指示に従ってください。

6. 選 考

(1) 試験日 11月12日（土）

(2) 試験場 甲南大学岡本キャンパス

(3) 試験科目・試験時間・内容

学部・学科	試験科目	試験時間	内 容
理 工 学 部 ・ 物 理 学 科	小 論 文	10：30～11：30	
	面 接	13：00～	物理・数学を含む
理 工 学 部 ・ 機 能 分 子 化 学 科	小 論 文	10：30～11：30	
	面 接	13：00～	化学の内容を含む
経 営 学 部	小 論 文	10：30～11：30	
	面 接	13：00～	

(4) 合否判定

試験結果及び出願書類により総合的に選考します。

7. 合格発表

11月18日（金）

合格発表日に合否通知を発送します。なお、合否結果は高等学校にも通知します。

8. 入学手続

(1) 手続期間

合格者は、期間内に銀行振込により所定の納付金を納入してください。期間内に手続を完了しない場合は、入学を辞退したものとみなします。なお、いったん納入された入学金は返還しません。入学手続の詳細については、合格通知書送付時にお知らせします。

第1次入学手続期間：2011年12月5日（月）～12月8日（木）

第2次入学手続期間：2012年3月15日（木）～3月22日（木）

（注）入学手続完了者が、本学の定める辞退手続を完了した場合に限り、入学金を除く納付金を返還します。

(2) 納付金

2012年度入学者の納付金は、下表のとおりです。

①学費

（単位：円）

費目	学部		備考
	理工学部	経営学部	
入 学 金	300,000	300,000	第1次入学手続時に納入
授 業 料	1,037,000	706,000	第2次入学手続時に 前期分(半額)を納入
施設設備費	207,000	180,000	
合 計	1,544,000	1,186,000	

②諸費

（単位：円）

費目	学部		備考
	理工学部	経営学部	
学生自治会入会金	7,000	7,000	初年度のみ納入
学生自治会会費	4,500	4,500	年 額
父母の会入会金	5,000	5,000	初年度のみ納入
父母の会会費	6,000	6,000	年 額
学 会 入 会 金	—	4,000	初年度のみ納入
学 会 費	—	16,000	初年度一括納入
同 窓 会 費	10,000	10,000	初年度納入分
合 計	32,500	52,500	

（注）学生自治会 … 本学唯一の学生自治機関で、学生生活や自治意識の向上を目的として設立され、大学祭等様々なイベントの企画実施をはじめとして、学生生活全般にわたって活動を行っています。

父母の会 … 本学の教育の発展に寄与することを目的とし在学生の父母または保証人によって設立され、教育上必要な家庭との連絡、先生方や学生の福利厚生ならびに教育施設の拡充、学生の課外活動の援助などの事業を行っています。

学 会 … 経済・法・経営それぞれの学部設立され、学会誌の発行、講演会、ゼミ紹介、見学会、及び卒業レセプションなど、会員のための催しを中心に活発に活動しています。

同 窓 会 … 会員数9万人を超える卒業生による唯一の親睦団体で、会員相互の親睦・交流と在学生への奨学金の給付、課外活動において優秀な成績をおさめた団体・個人の表彰、就職活動の支援等、在学生の学生生活への支援をとおり母校の発展を図る活動を行っています。

（注）在学生は同窓会の学生会員となります。同窓会費は、大学同窓会入会金5,000円、大学同窓会終身会費5,000円の合計額です。

また、2年次以降に大学同窓会終身会費25,000円を分割納入（2年次10,000円、3年次10,000円、4年次5,000円）していただきます。大学同窓会終身会費は、入学後でも除籍・退学の場合には、同窓会において全額の返還を受けることができます。

上記4団体への加入は任意ですが、学生生活に欠かすことのできない活動を行っており、各会費は運営費として必要なものですので、納入していただくようお願いします。また、入学辞退時には、返還を受けることができます。

③生活協同組合出資金

金額：30,000円（初年度のみ納入・第2次入学手続き時に納入）

- (注) 1. 生活協同組合への加入・脱退は任意ですが、本学においては教科書や各種教材の供給・毎日の食事の提供等、すべて生活協同組合が運営しており、生活協同組合を利用しない学生生活は考えられませんので、加入をお願いします。
2. 生活協同組合への出資金は1口1,000円以上となっておりますが、甲南大学における福利厚生事業を発展・充実させるために30口30,000円の出資にご協力ください。
3. 生活協同組合への出資金は、入学辞退時・卒業時あるいは退学時等に生活協同組合において全額の返還を受けることができます。
4. その他生協への加入及び脱退ならびに運営方法については、生協ホームページに掲載されている「定款」をご覧ください。

URL <http://www.knu.jp/coop/teikan.html>

④2年次以降の学費

(単位：円)

	学 部	2年次	3年次	4年次
授 業 料	理 工 学 部	1,037,000	1,037,000	1,037,000
	経 営 学 部	706,000	706,000	706,000
施 設 設 備 費	理 工 学 部	222,000	222,000	222,000
	経 営 学 部	195,000	195,000	195,000
設 備 充 実 費	理 工 学 部	50,000	50,000	50,000
合 計	理 工 学 部	1,309,000	1,309,000	1,309,000
	経 営 学 部	901,000	901,000	901,000

- (注) 1. 実験及び実習を履修する場合は、実験費及び実習費が別途必要になります。2012年度の実験費及び実習費は、1科目につき10,000円から60,000円です。
2. 物価水準の急激な変動等により、在学中に学費を改定する場合があります。

9. その他

- (1) 身体の機能に障害のある者には、その障害の程度に応じ、入学試験受験時や入学後の学修に際して特別な配慮をし、措置する必要がありますので、出願までに入試事務室に必ず申し出てください。
- (2) 身体の機能に障害のある者が、理工学部に出願する場合は、卒業するために必要な実験実習等の履修に支障があることも考えられますので、出願までに入試事務室に必ず申し出てください。
- (3) 受理した書類及び納付された入学受験料は、いかなる理由があっても返還しません。
- (4) 理工学部高等学校工業科推薦入学試験合格者の入学後の転学部・転学科は原則として認めません。
- (5) 試験を1科目でも欠席した者は、合否判定の対象外となりますので、合否結果は通知しません。

出願書類記入上の注意事項

出願書類の記入にあたっては、すべて黒または青インク（ボールペン可）を用い、※印欄を除く所定欄に、楷書で正確に記入してください。

入学志願票㊦

- (1) 出願学部学科欄には、出願する学部・学科の番号を1つだけ選び□で囲んでください。
- (2) 志願者氏名欄は、姓・名（カタカナ・漢字）に区分して記入してください。外国籍の志願者の場合は通称名（日本名）を使用しても差し支えありません。
- (3) 生年月日欄は、西暦で記入してください。
- (4) 性別欄は、該当する番号を□で囲んでください。
- (5) 高等学校等コード欄は、大学入試センター「高等学校等コード表」に従って該当する高等学校等のコードを記入してください。
- (6) 課程別及び学科別欄は、該当する番号を□で囲んでください。
- (7) 写真貼付欄には、出願前3箇月以内に撮影した写真を貼り付けてください。ホームページから出願書類を印刷した場合は、貼り付けずにそのまま出願書類に同封してください。なお、写真の裏面には必ず氏名を明記してください。（カラー・白黒写真どちらでも可）

入学志願票㊧（受験票）

表面には入学志願票㊦に記載した郵便番号・住所・氏名を記入してください。裏面も※を除く空欄すべてに記入してください。

【個人情報の取扱いについて】

本学では「個人情報の保護に関する法律」に基づき、個人情報の安全管理のために必要な措置を講じております。出願に際して志願者から提供された個人情報は、本人及び保護者への連絡、通知、各種関係書類の送付等、入学試験の実施に必要な業務に利用します。

また、入学手続完了者の個人情報については、入学者データとして利用し、本人及び保護者・保証人への連絡、通知、各種関係書類の送付及び卒業後のデータ管理等、教育研究活動に付随する業務を処理するために利用しますので、ご了承ください。個人情報の取扱いに関する詳細は、本学ホームページ(<http://www.konan-u.ac.jp>)で公表しておりますので、ご確認ください。

A

2012年度 甲南大学
 理工学部高等学校工業科推薦入学試験
 経営学部高等学校商業科推薦入学試験
 入学志願票

受験番号 ※ P

出願学部 学科	理工学部		経営学部
	21 物理学科	23 機能分子化学科	51

※

志願者 氏名	カタ カナ	(姓)	(名)	生年 月日	年(西暦)	月	日	性別	1	2
	漢字				1	9				男

書類送付先 住所	郵便番号	<input type="text"/>	都道府県	市郡区
	町村番地	<input type="text"/>	マンション名・号室等	

連絡先電話番号	自宅	()	—	出願不備に関する事等、本学から 緊急の連絡をするための電話番号です。
	携帯・PHS	()	—	

出身学校	所在地	学 校 名				高等学校等コード					
	都道 府県	高 等 学 校 中 等 教 育 学 校 学 校									
区分	課程別				学 科 別						
	1 全日制	2 定時制	3 通信制	9 高等学校以外	1 普通	2 理数	3 農業	4 工業	5 商業	6 総合	7 1~6以外

写真貼付欄

- 出願前3箇月以内に撮影したもの。
- 上半身正面脱帽のもの。
- 寸法(縦4cm×横3cm)。
- 写真の裏面に氏名を明記してください。

(カラー・白黒写真どちらでも可)



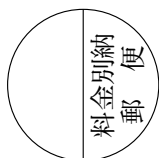
甲南大学入試事務室

〒658-8501 神戸市東灘区岡本8丁目9番1号

TEL (078) 435-2319 (直通)

FAX (078) 431-2908

郵便はがき



(住所)

様方

様

(氏名)

(銀行で切り離してください)

C

電信抜

2012年度 甲南大学 理工学部高等学校工業科推薦入学試験 経営学部高等学校商業科推薦入学試験 入学受験料 振込依頼票

取扱期間（期間厳守）2011年10月24日～11月4日

※

依頼日	2011年	月	日	振込指定	電信抜	
振込先	三井住友銀行	神戸営業部	普通	3 9 6 0 6 5 8	8	
	三菱東京UFJ銀行	神戸中央支店	普通	4 3 0 3 0 8		
受取人	カナ	ガク) コウナンガクエン	金額	3 5 0 0 0	0	
			手数料			
	漢字	学校法人 甲南学園	内	現金		
			訳	当手 他手		

上記銀行の本支店では、手数料は無料です。

【取扱銀行へのお願い】

- 取扱期間以外は絶対に取り扱わないでください。
- 整理番号及び志願者氏名（カタカナ）は、必ず打電してください。
- 取扱銀行収納印を凶票・回票にも押印の上、依頼人に返却してください。

志願者（依頼人）	整理番号	P01
	氏名	(姓) _____ (名) _____
	住所	〒 _____ 連絡先電話番号 () _____



(銀行で切り離してください)

D

2012年度 甲南大学 理工学部高等学校工業科推薦入学試験 経営学部高等学校商業科推薦入学試験 入学受験料領収書 (志願者保管)

フリガナ	
氏名	
金額	¥35,000



2012年度 甲南大学
理工学部高等学校工業科推薦入学試験
経営学部高等学校商業科推薦入学試験
受 験 票

受験番号	※ P	
出願学部・学科		
氏 名		

試 験 日	11月12日 (土)	
-------	------------	--

学 部	試験科目・試験時間	
	10:30~11:30	13:00~
理工学部 経営学部	小 論 文	面 接

試験室・面接室等は、試験当日掲示します。

【注意事項】

1. 本受験票は試験当日必ず持参してください。
2. 各試験開始前に「受験」に関する注意事項の説明を行いますので、試験開始10分前までに所定の教室に入室し着席しておいてください。
3. 各試験時間とも、試験開始30分以内の遅刻者は受験できません。
4. 試験室においては、すべて係員の指示に従ってください。

受験番号	※ P
------	--------

推 薦 書

年 月 日

甲南大学長様

学校名

学校長名

印

貴学推薦基準に基づき、下記の生徒をふさわしい者と認め推薦いたします。

記

生徒氏名				
入試制度	1	理工学部高等学校工業科推薦入学試験	<input type="checkbox"/> 物理学科	<input type="checkbox"/> 機能分子化学科
	2	経営学部高等学校商業科推薦入学試験		
出願資格 <small>[商業科推薦のみ]</small>	①	1	全国商業高等学校協会英語検定 1 級	
		2	日本英語検定協会実用英語技能検定 2 級以上	
	②	3	日本英語検定協会実用英語技能検定準 2 級以上	
		ア	全国商業高等学校協会簿記実務検定 1 級 (会計または原価計算)	
		イ	日本商工会議所簿記検定 2 級以上	
		ウ	全国商業高等学校協会情報処理検定 1 級 (プログラミング部門またはビジネス情報部門)	
エ	経済産業省基本情報技術者試験合格			
オ	経済産業省ITパスポート試験合格			
推薦理由:	<div style="border: 1px solid black; border-radius: 50%; width: 20px; height: 20px; display: inline-block; margin-left: 10px;"></div>			
	記入教諭氏名 <div style="border: 1px solid black; border-radius: 50%; width: 20px; height: 20px; display: inline-block;"></div>			

(注) 1. 推薦理由は、志願者を最もよく理解されている教諭が具体的に記入してください。
 2. 入試制度及び出願資格欄は該当するものを□で囲んでください。

キ
リ
ト
リ
線

学部・学科	1. 理工学部物理学科	受験番号	※ P
	2. 理工学部機能分子化学科		
	3. 経営学部		

志 望 理 由 書


1. 出願する学部学科の番号に○印をつけてください。
2. 「志望理由」と「入学後の抱負」について、この原稿用紙を使用し、800字程度にまとめてください。(横書き。本人自筆)
3. 出願の際、他の出願書類とともに必ず提出してください。

学 校 名 : _____

氏 名 : _____

	100
	200
	300
	400

キ
リ
ト
リ
線



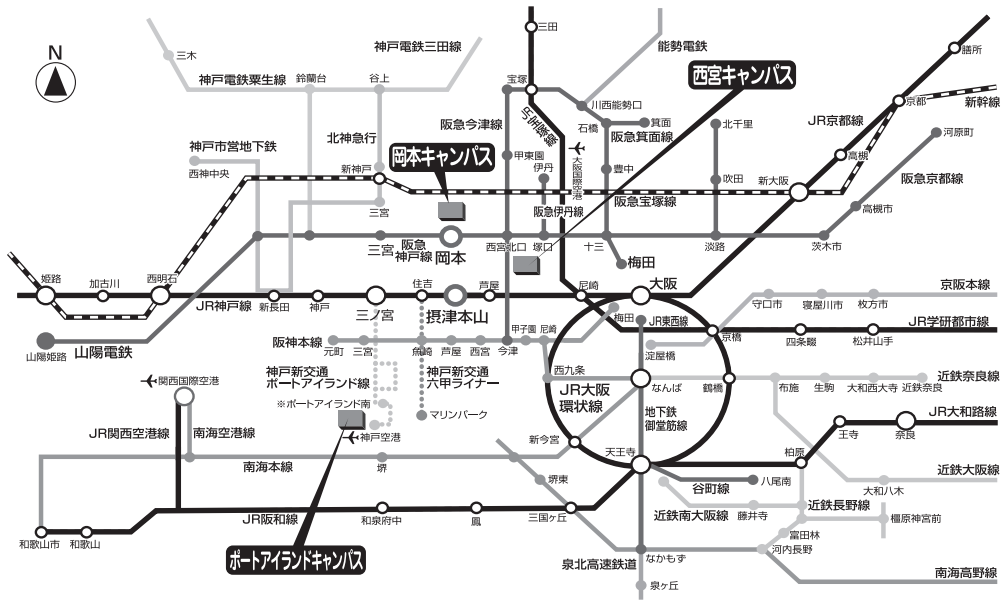
経営学部	※ 受験番号	P
------	-----------	---

検定試験等合格証明書貼付用紙

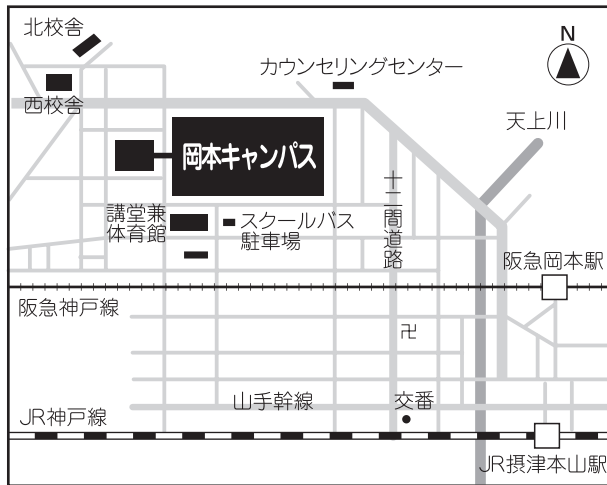
氏名	学校名
<p>(貼付欄)</p> <p>①用紙の枠からはみ出さないように折り畳んでから貼付してください。</p> <p>②用紙1枚につき1件を貼付してください。</p> <p>③用紙が足りない場合は、この用紙をコピーして使用してください。</p>	

キ
リ
ト
リ
線

アクセスガイド

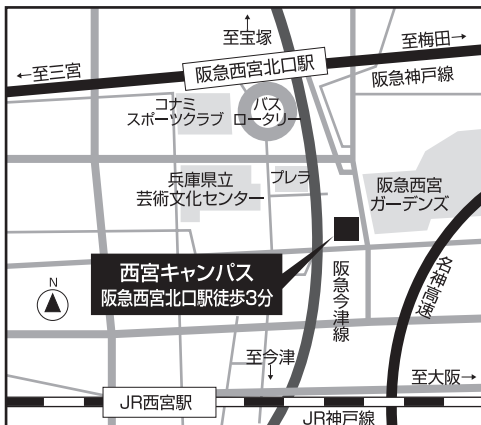


岡本キャンパス



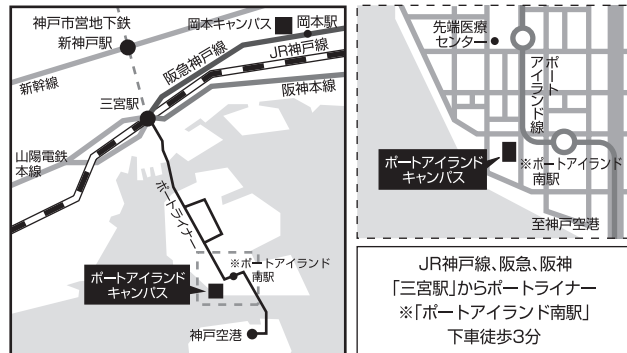
阪急神戸線「岡本駅」下車徒歩約10分
JR神戸線「摂津本山駅」下車徒歩約12分

西宮キャンパス



「三宮」より……………14分 「阪急西宮北口駅」から徒歩3分
「大阪・梅田」より……………18分 「JR西宮駅」からバスで5分
「なんば」より……………29分

ポートアイランドキャンパス



※2011年7月「ポートアイランド南駅」から「京コンピュータ前駅」に名称変更

JR神戸線、阪急、阪神
「三宮駅」からポートライナー
※「ポートアイランド南駅」
下車徒歩3分

甲南大学入試事務室

〒658-8501 神戸市東灘区岡本8丁目9番1号

TEL (078) 435-2319 (直通)

FAX (078) 431-2908

E-Mail ao@adm.konan-u.ac.jp